

# Návštěvnost města Kutná Hora v roce 2018

## Analytické studie

- Strukturovaná analýza návštěvnosti města Kutná Hora 2018
- Analýza cílových skupin dle demografických parametrů 2018
- Analýza návštěvnosti centra města rezidenty v roce 2018

prezentace - červen 2019

# Přínosy cestovního ruchu pro ekonomiku ČR – hodnoty za rok 2018

- **300 mld. Kč = celková spotřeba / útrata účastníků cest. ruchu**

*Toto číslo vychází ze všech dostupných statistik, tedy i ČSÚ (zejména satelitního účtu), ČNB, atd., odhad je reálný, spíše nižší!*

*Detail TSA zdroj ČSÚ, zde jsou zatím odhady pro rok 2017 [https://www.czso.cz/csu/czso/tabulky\\_satelitniho\\_uctu\\_cestovniho\\_ruchu](https://www.czso.cz/csu/czso/tabulky_satelitniho_uctu_cestovniho_ruchu)*

- **605 mld. Kč = spotřeba v multiplikaci**

- **120 mld. Kč = přínosy pro veřejné rozpočty v multiplikaci**

- **5% podíl na HDP v multiplikaci**

*Dle TSA je pro rok 2017 odhadován na 2,9% (TSA nepočítá multiplikaci)*

*Detail najdete v tabulkách na odkazu výše*

- **7% podíl na příjmech státního rozpočtu**

- **240 tis. zaměstnanců v CR**

*Dle TSA v roce 2017 bylo v cestovním ruchu zaměstnáno 238 843 osob. Detail opět v tabulkách na odkazu výše*

# Metodika zpracování geolokačních dat

## Hlavní členění pro územní analýzu:

### Návštěvník

- Osoba, která navštíví destinaci jednou či vícekrát ve sledovaném období, avšak vykazuje jiné vzorce chování než rezident, dojíždějí a tranzitující

### Výletník

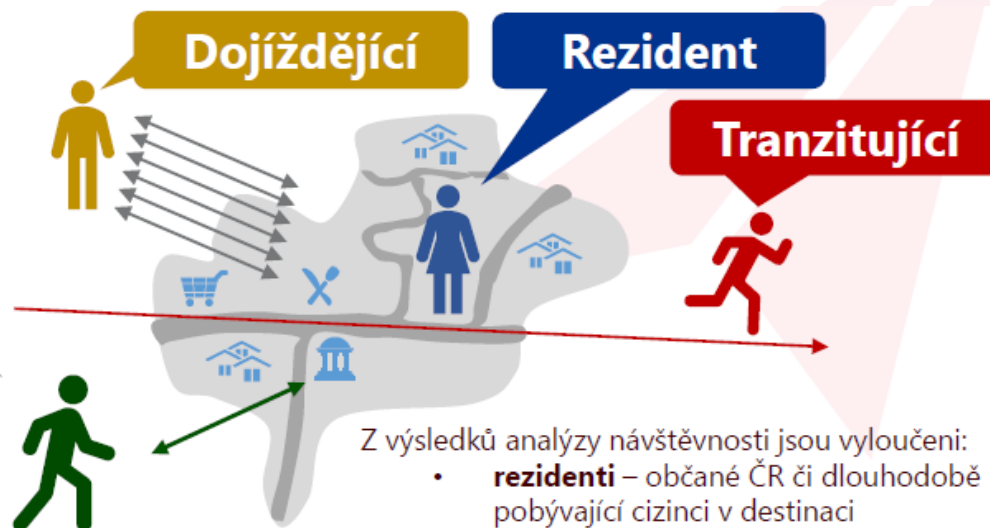
- **Výletník** je jednodenní návštěvník, který do a z destinace přijede / odjede v rámci jednoho kalendářního dne v aktivní část dne 7:00 – 22:00 a zároveň v něm stráví alespoň 3 hod. nepřerušovaně,
- počet jeho příjezdů do destinace dosahuje za kvartální období maximální hodnoty 21 příjezdů. Osoby s min 22 příjezdy jsou již zařazeny do kat. dojíždějících

- výlet do přírody
- výlet do města, za památkami
- návštěva akce
- business
- školení
- návštěva obch. centra, trhu
- návštěva známých
- ...

### Turista

- **Turista** je vícedenní návštěvník, který v destinaci nocuje, v destinaci se nachází alespoň 3 hod v nočním období 1:00 – 6:00.
- Za turistu je považována osoba, která za kvartální období přenocuje max. 21x. Osoba, která v místě přenocuje 22x a vícekrát se již zařazuje do kategorie rezidentů

- dovolená ve městě
- dovolená na venkově
- dovolená v přírodě
- dovolená na cestě
- business cesta
- kongres, konference
- lázeňský pobyt
- medicínský pobyt
- návštěva u příbuzných
- ...



Z výsledků analýzy návštěvnosti jsou vyloučeni:

- **rezidenti** – občané ČR či dlouhodobě pobývající cizinci v destinaci
- pravidelně / opakovaně **dojíždějí** občané ČR a cizinci do města
- **tranzitující**, kteří městem projíždějí či ve městě stráví méně než 3 hod.

# Základní terminologie – monitoring návštěvnosti

	Den 1	Den 2	Den 3	Den 4	Den 5	Den 6	Den 7	CELKEM	
<b>TURISTA</b>	●	■				■		1	
<b>TURISTONÁVŠTĚVA</b>	●	■				●	■		2
<b>PŘENOCO VÁNÍ</b>	●	●	●	●		●	■		4
<b>24 h POBYT</b>		■				■		2	
<b>TURISTODEN</b>		●	●	●		●	●	5	
<b>VÝLETNÍK</b>	●	■				■	■	1	
<b>VÝLETODEN</b>		●				●	●	3	

**TURISTA = vícedenní návštěvník.** Turista přijel do destinace 2x. Při první návštěvě strávil v destinaci 3 noci, při druhé 1 noc.

**TURISTONÁVŠTĚVA = počet opakovaných návštěv.** Turista přijel do destinace 2x. Při první návštěvě strávil v destinaci 3 noci, při druhé návštěvě 1 noc.

**PŘENOCO VÁNÍ = počet přenocování v destinaci.** Turista přijel do destinace 2x. Při první návštěvě přenocoval v destinaci 3x, při druhé návštěvě 1x. Dohromady tedy v destinaci přenocoval 4x.

**24 h POBYT = počet celých dnů strávených v destinaci.** Turista přijel do destinace 2x. Při první návštěvě strávil v destinaci 2 celé dny, při druhé návštěvě v destinaci celý den nestrávil.

**TURISTODEN = počet dnů strávených v destinaci.** Turista přijel do destinace 2x. Při první návštěvě strávil v destinaci 3 turistodny, při druhé návštěvě 2 turistodny.

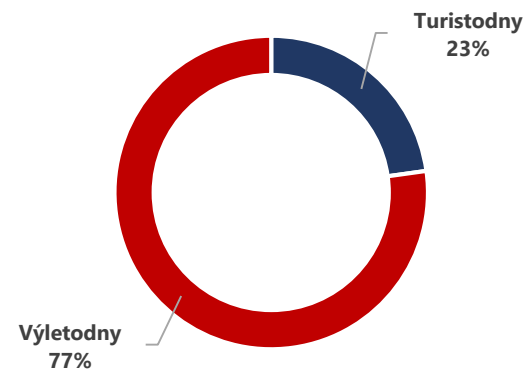
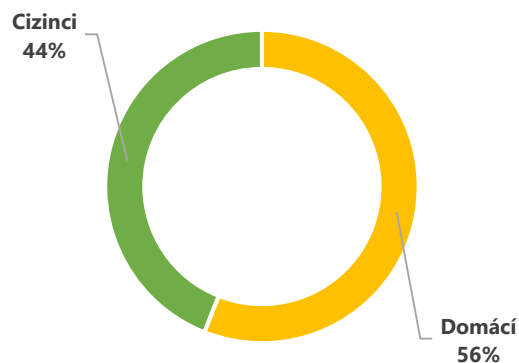
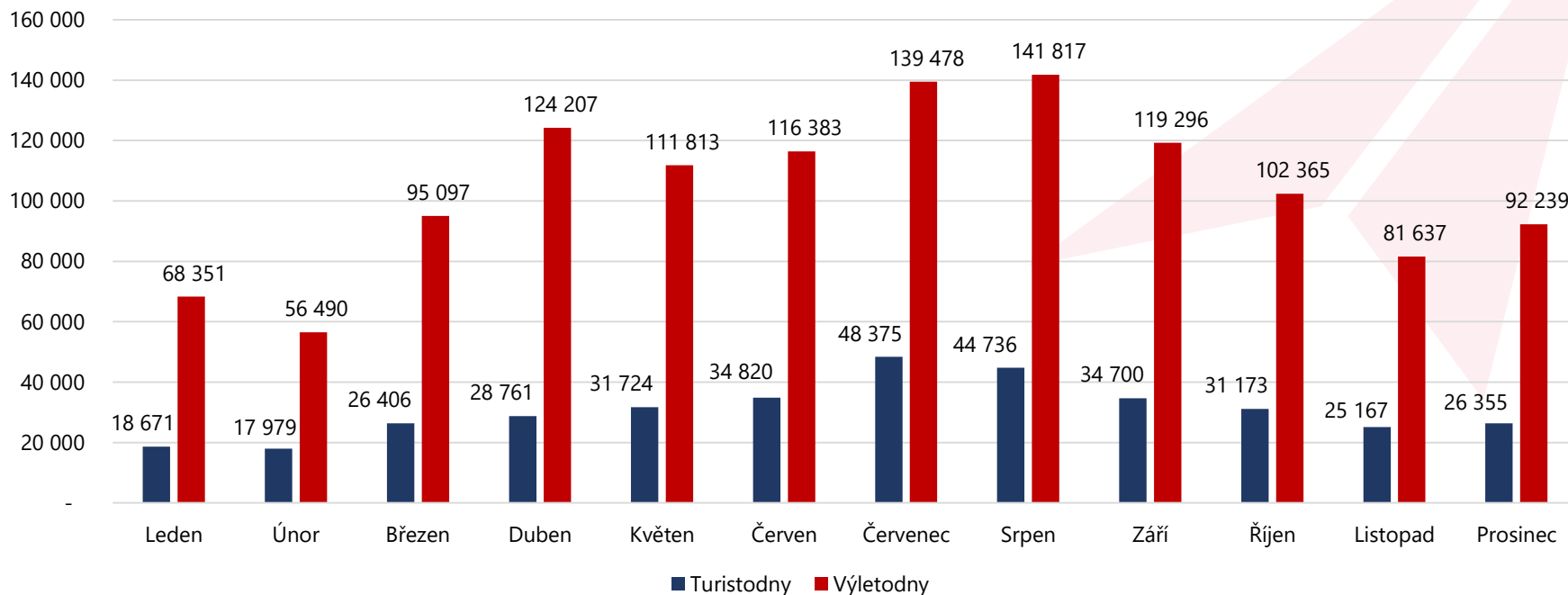
**VÝLETNÍK = jednodenní návštěvník.** Výletník přijel do destinace 3x, žádnou noc zde nestrávil.

**VÝLETODEN = počet jednodenních návštěv do destinace.** Výletník do destinace vykonal 3 jednodenní návštěvy.

# Celková návštěvnost města Kutná Hora v období 1. 1. – 31. 12. 2018

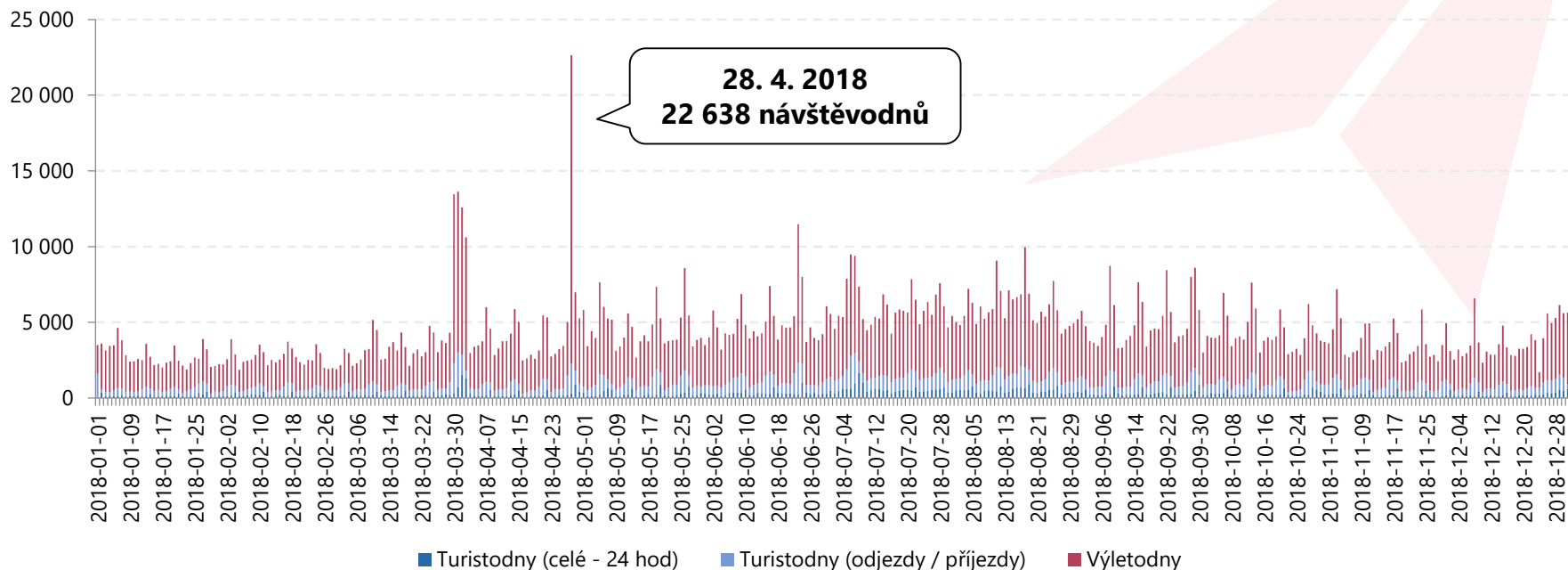
	DOMÁCÍ	ZAHRANIČNÍ	CELKEM
<b>Turisté</b>	98 419	35 036	133 455
<b>24 hod pobytu</b>	76 340	37 858	114 198
<b>Přenocování</b>	179 615	58 739	238 354
<b>Turistodny</b>	278 535	90 720	369 255
<i>Podíl turistů</i>	74 %	26 %	100 %
<i>Počet 24 hod na turistu</i>	0,78	1,08	0,86
<i>Počet přenocování na návštěvu</i>	1,81	1,84	1,82
<i>Počet přenocování na turistu</i>	1,83	1,68	1,79
<i>Počet turistodnů na návštěvu</i>	2,80	2,84	2,81
<i>Počet turistodnů na turistu</i>	2,83	2,59	2,77
<b>Výletníci</b>	463 108	403 207	866 315
<b>Výletonávštěvy (výletodny)</b>	811 509	437 664	1 249 173
<i>Podíl výletníků</i>	53 %	47 %	100 %
<i>Počet návštěv na výletníka</i>	1,75	1,09	1,44
<b>Návštěvníci (turisté + výletníci)</b>	561 527	438 243	999 770
<b>Návštěvy celkem</b>	910 844	469 581	1 380 425
<b>Návštěvodny</b>	1 090 044	528 384	1 618 428
<i>Podíl návštěvníků</i>	56 %	44 %	100 %

# Celková návštěvnost města Kutná Hora v období 1. 1. – 31. 12. 2018



# Analýza návštěvnosti města Kutná Hora (1. 1. – 31. 12. 2018)

## Celková návštěvnost – výletníci a turisté



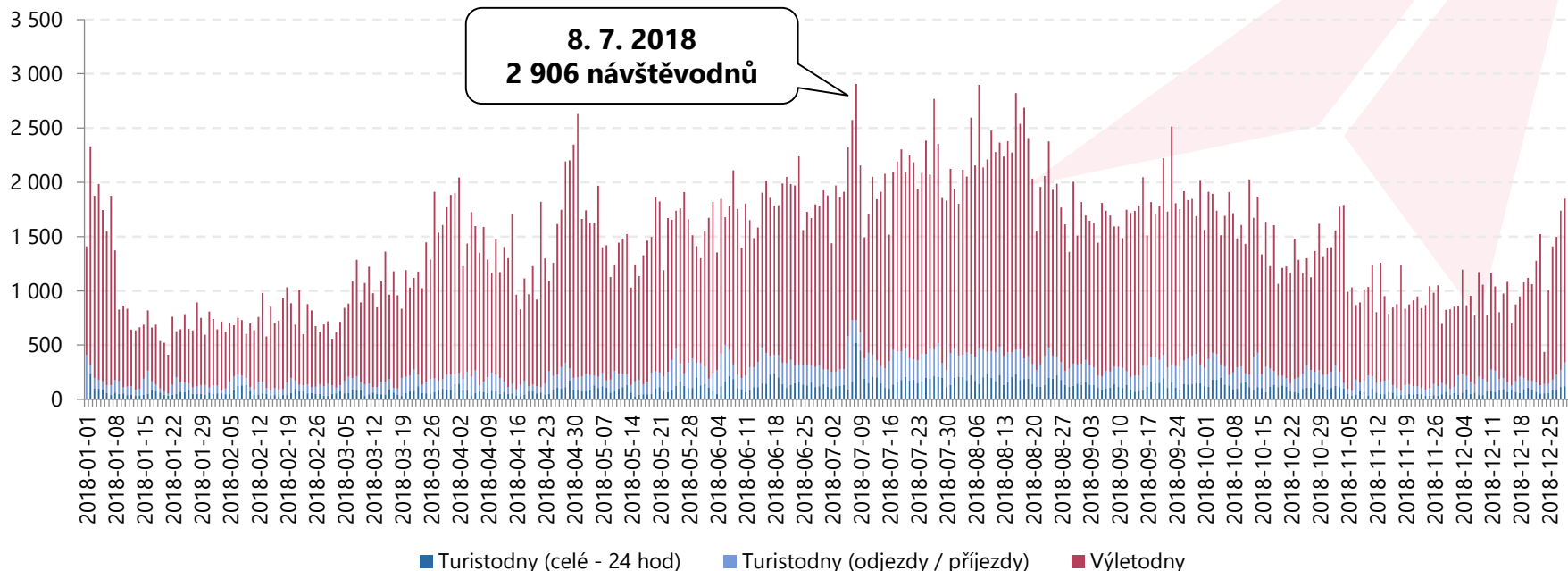
**Celková návštěvnost města Kutná Hora činila  
v období 1. 1. – 31. 12. 2018  
1 618 428 návštěvodnů.**

*Tzn. 4 434 osobonávštěv průměrně denně.*

**Vyšší návštěvnost 28. 4. 2018 může  
být způsobena konáním tradičního  
závodu Kutná Hora Spartan Sprint.**

# Analýza návštěvnosti města Kutná Hora (1. 1. – 31. 12. 2018)

## Celková návštěvnost – zahraniční návštěvníci



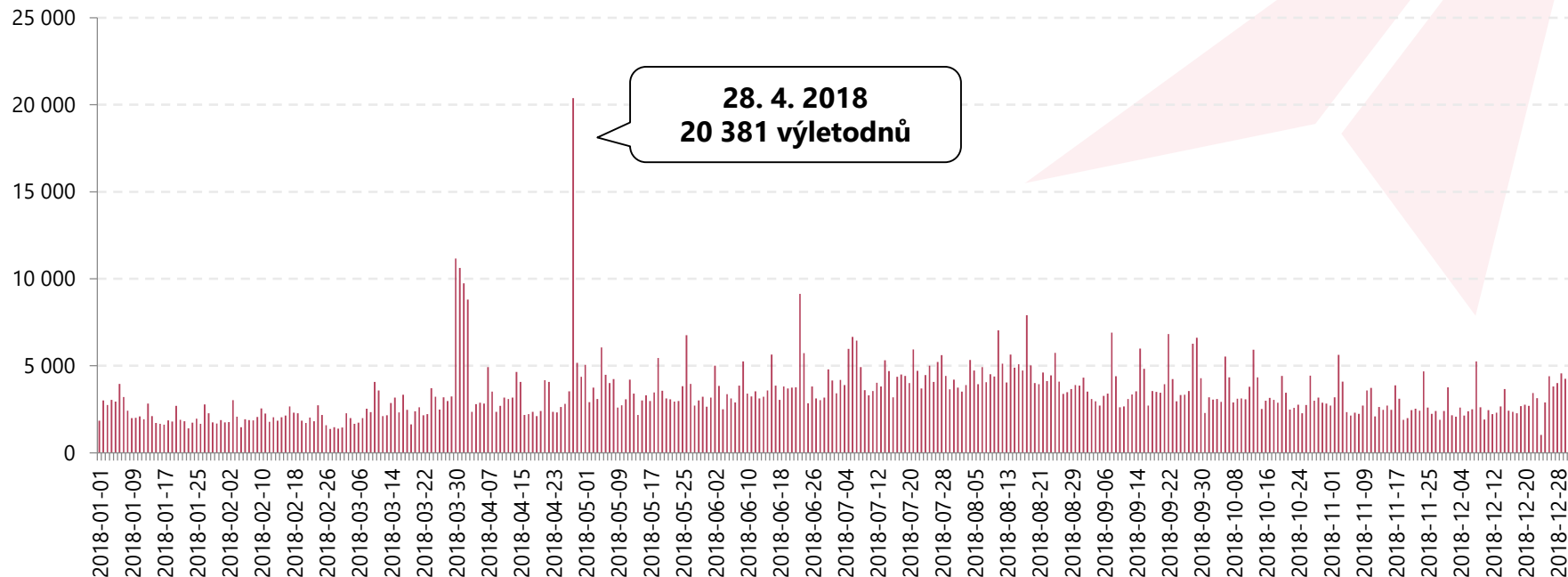
**Celkový počet návštěvníků cizinců ve městě Kutná Hora činil  
v období 1. 1. – 31. 12. 2018  
528 384 návštěvodnů.**

*Tzn. 1 448 osobonávštěv průměrně denně.*



# Analýza návštěvnosti města Kutná Hora (1. 1. – 31. 12. 2018)

## Jednodenní návštěvnost – výletníci celkem

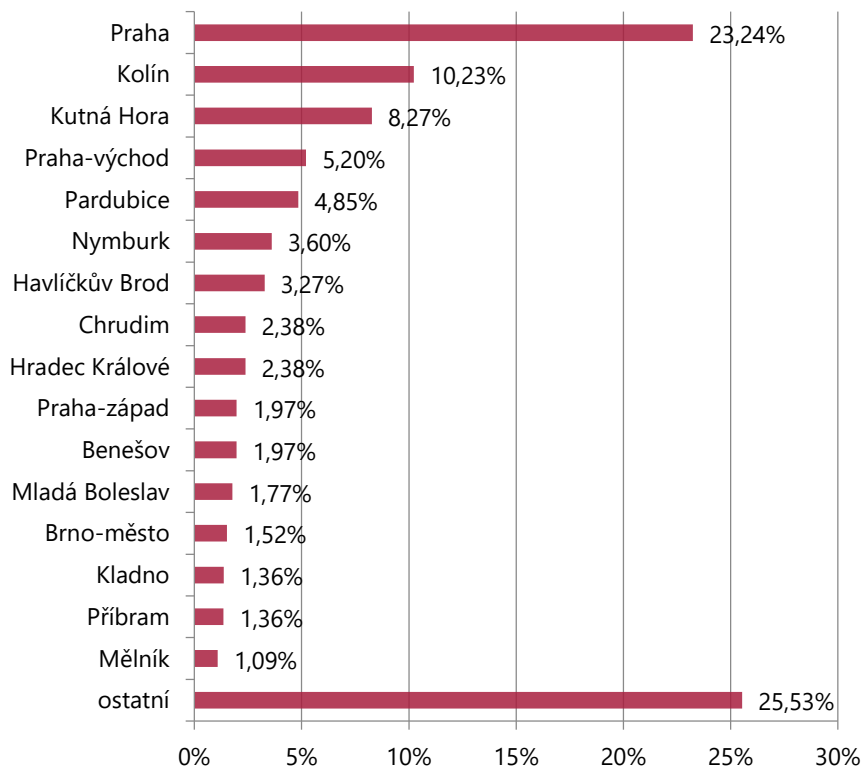


**Celkový počet výletodnů ve městě Kutná Hora činil v období 1. 1. – 31. 12. 2018  
1 249 173 výletodnů.**

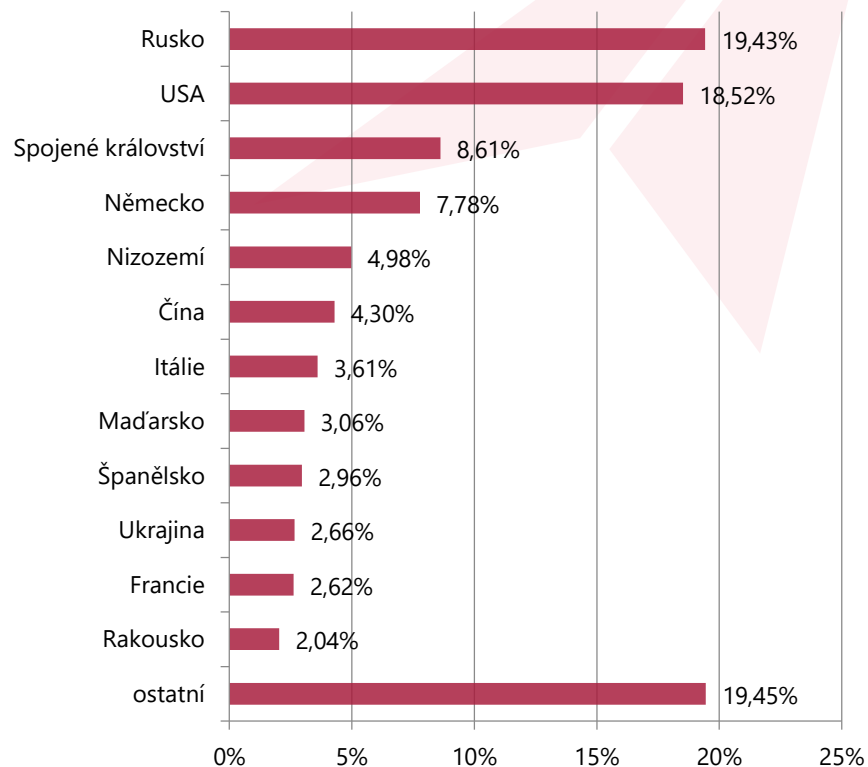
*Tzn. 3 422 výletodnů průměrně denně.*

# Analýza návštěvnosti města Kutná Hora (1. 1. – 31. 12. 2018)

## Domácí výletníci (unikátní)



## Zahraniční výletníci (unikátní)

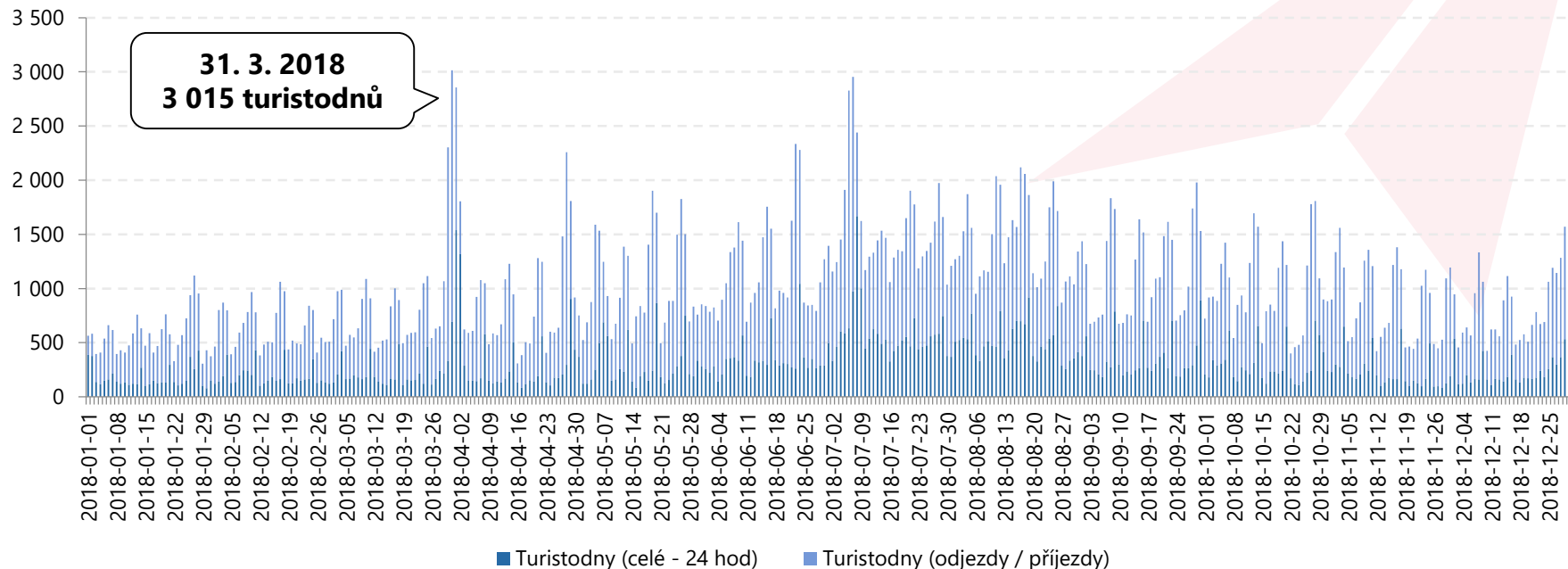


**Nejvyšší počet jednodenních návštěvníků míří do města Kutná Hora z okrese Praha, Kolín a Kutná Hora. Z hlediska národnosti převažují jednodenní návštěvníci z Ruska a USA.**

**Unikátní návštěvou se rozumí reálná / fyzická návštěva.**

# Analýza návštěvnosti města Kutná Hora (1. 1. – 31. 12. 2018)

## Turistická návštěvnost – turisté celkem

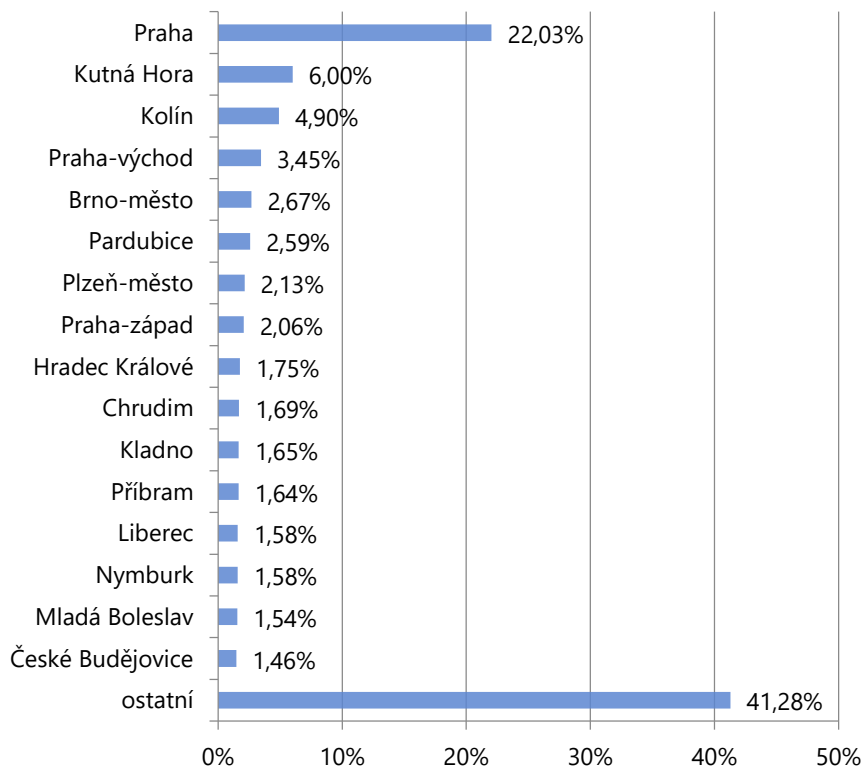


**Celkový počet turistodnů ve městě Kutná Hora činil v období 1. 1. – 31. 12. 2018  
369 255 turistodnů.**

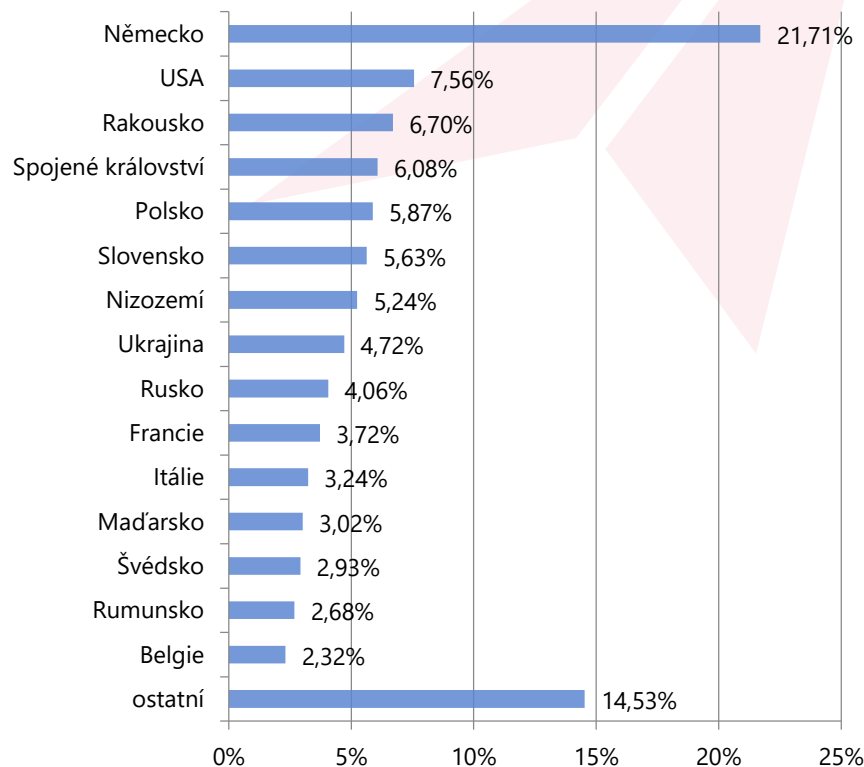
*Tzn. 1 012 turistodnů průměrně denně.*

# Analýza návštěvnosti města Kutná Hora (1. 1. – 31. 12. 2018)

## Domácí turisté (unikátní)



## Zahraníční turisté (unikátní)



**Nejvyšší počet turistů míří do města Kutná Hora z okrese Praha, Kutná Hora a Kolín.  
Z hlediska národnosti převažují turisté z Německa, USA a Rakouska.**

**Unikátní návštěvou se rozumí reálná / fyzická návštěva.**

# Analýza cílových skupin dle demografických parametrů – Q3 (1. 7. – 30. 9. 2018)

## Podíly dle pohlaví – turisté



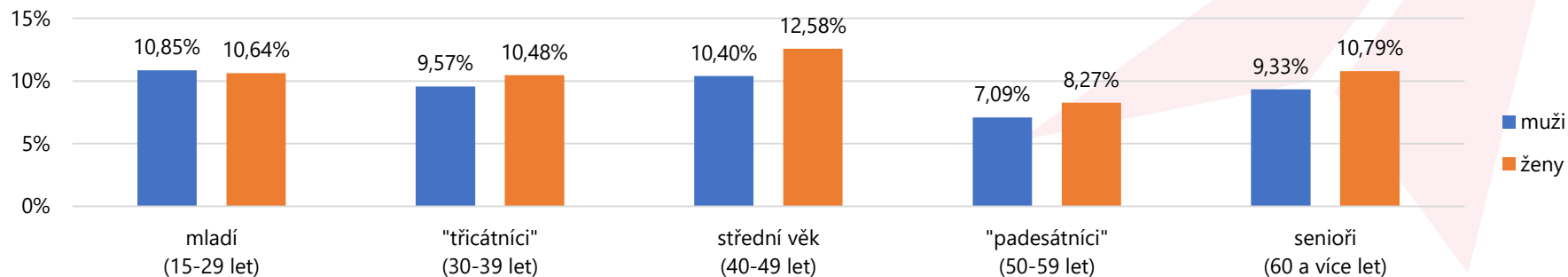
## Podíly dle pohlaví – výletníci



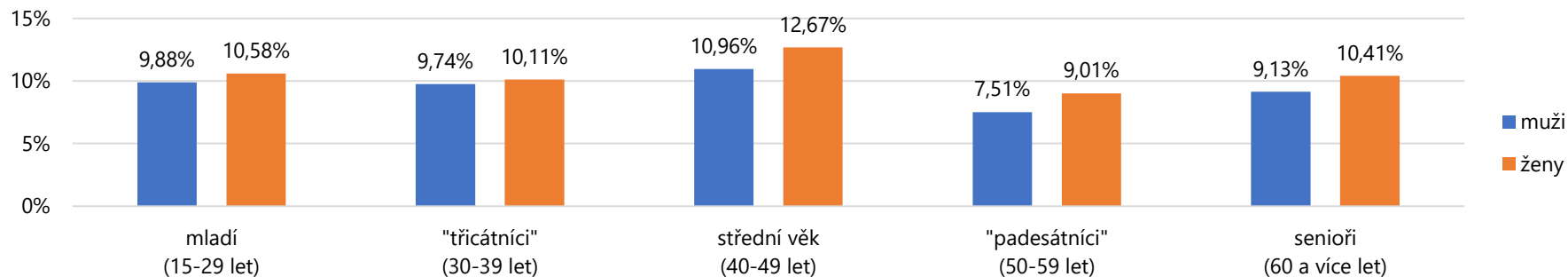
**Návštěvnost města Kutná Hora dle pohlaví (Q3 2018) – ženy cca 53 %, muži cca 47 %.**

# Analýza cílových skupin dle demografických parametrů – Q3 (1. 7. – 30. 9. 2018)

## Podíly dle věkových skupin – turisté



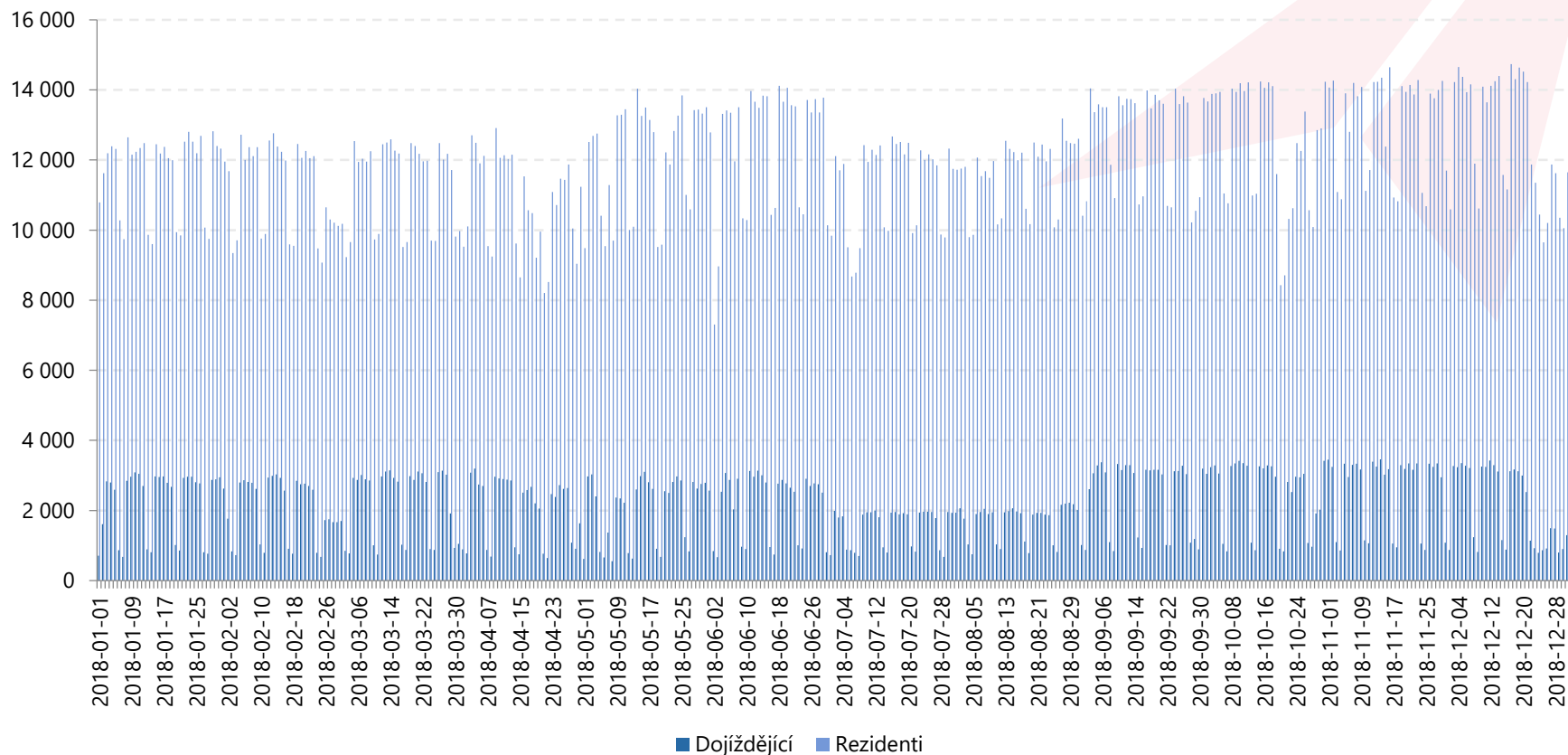
## Podíly dle věkových skupin – výletníci



**Návštěvnost města Kutná Hora dle věku (Q3 2018) – nejvíce návštěv realizují osoby ve středním věku (40 – 49 let) – cca 23,3 %.**

# Analýza návštěvnosti centra města Kutná Hora (1. 1. – 31. 12. 2018)

## Rezidenti a dojíždějící



**Graf ukazuje porovnání rezidentů a dojíždějících osob v centru města Kutná Hora.**

# Manažerské shrnutí

## Interpretace dat za město Kutná Hora

### Celkový počet návštěvníků za období 1. 1. 2018 – 31. 12. 2018:

- Domácí výletníci 463 108, zahraniční výletníci 403 207 (domácí výletník průměrně vykoná 1,75 výletodne, zahraniční výletník vykoná 1,09 výletodne).
- Domácí turisté 98 419, zahraniční turisté 35 036 (domácí turista ve městě stráví v průměru 2,83 turistodnů, zahraniční turista pak 2,59 turistodnů).

### Zdrojové trhy:

- Domácí výletníci pocházejí zejména z okresu Praha, Kolín a Kutná Hora.
- Domácí turisté míří do města z Prahy, Kutné Hory a Kolína.
- Zahraniční výletníci pocházejí z Ruska, USA a Spojeného království.
- Zahraniční turisté přijíždějí z Německa, USA a Rakouska.

### Četnost a délka návštěvy:

- Většina domácích i zahraničních výletníků navštívila město Kutná Hora 1x.
- Délka pobytu ve městě Kutná Hora činí u domácích i zahraničních turistů 1 – 2 noci.

### Návštěvnost dle pohlaví a věkových skupin:

- Z hlediska pohlaví do města Kutná Hora cestují častěji ženy (cca 53 %), méně muži (cca 47 %).
- Nejvíce návštěv realizují osoby ve věku 40 – 49 let (cca 23 %).

### Rezidenti a dojíždějící:

- Počet rezidentů v centru města Kutná Hora je v období pondělí – pátek relativně stabilní. Snížení počtu rezidentů o víkendu lze vysvětlit výjezdy mimo město.
- Dojíždějící do centra města Kutná Hora cestují nejčastěji v období pondělí – pátek. O víkendu jejich počet klesá.